

北京通登录说明

“北京通”是北京市政府主导的互联网+政务服务移动门户，整合了多个政府部门的信息数据和公共服务。

考生注册“北京通”APP并完成L3级认证后，可直接用手机扫码的方式登录“北京自考考生个人中心”，无需再输入准考证号和密码。账号更安全、登录更快捷。

第一步 注册“北京通”APP，升级至L3级认证

用手机扫描下图二维码，或在手机应用市场中搜索“北京通”，下载安装北京通APP。



图片来源：首都之窗（北京市政府网站）

在手机上打开北京通APP，依次点击页面右下角的“我的”->“身份认证”，升级至L3级认证（人脸识别认证或银行卡认证均可）。



第二步 打开自考首页，进入北京通扫码登录页面

在**电脑**上打开自考首页，点击“开始自考”。



在登录界面上选择“北京通登录”。（注意：**北京通登录仅限 L3 级用户**）



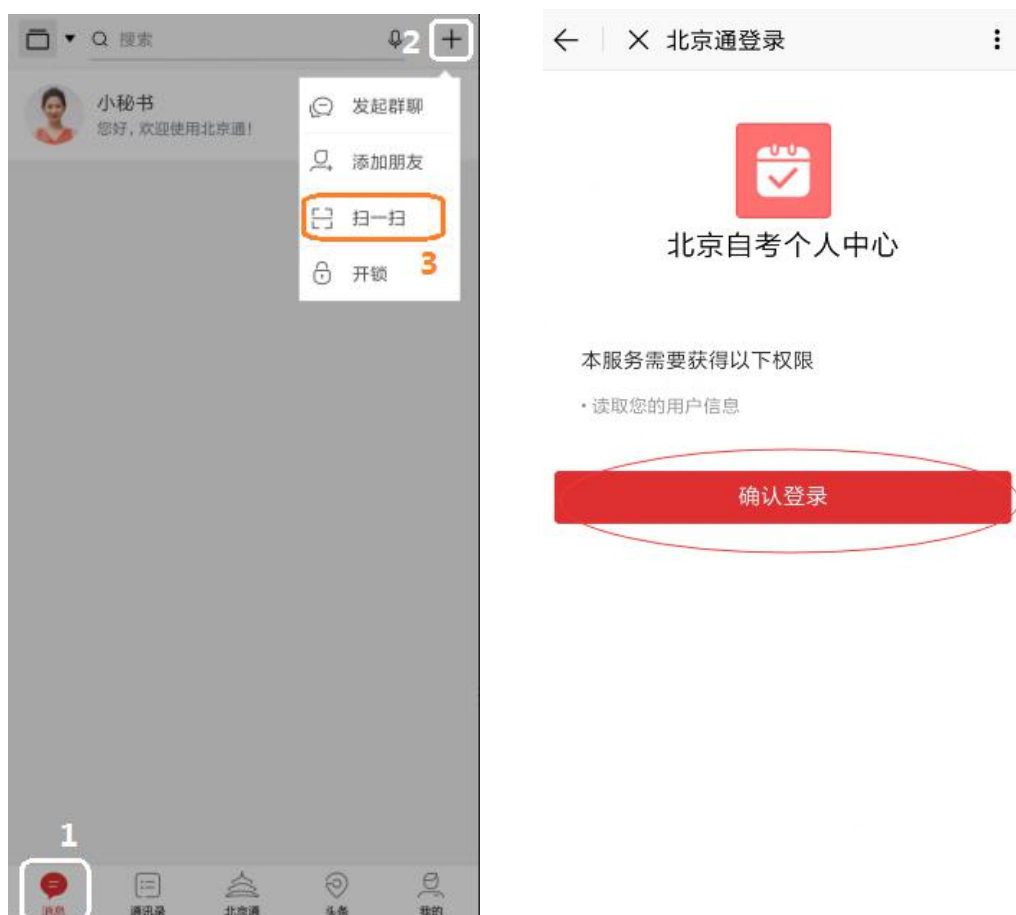
电脑上显示出北京通扫码登录界面：



第三步 使用北京通 APP 扫码登录自考考生个人中心

在**手机**上打开北京通 APP，点击左下角的“消息”，然后点击右上角的“+”，在弹出的选项中选择“扫一扫”。（如下左图）

用扫一扫功能扫描**电脑端**显示的二维码（北京通扫码登录界面），**手机**进入登录确认界面。（如下右图）

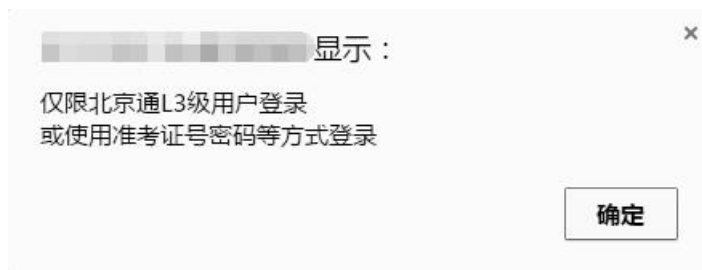


在**手机**上点击“确认登录”，**电脑端**自动跳转进入自考个人中心，则登录成功。

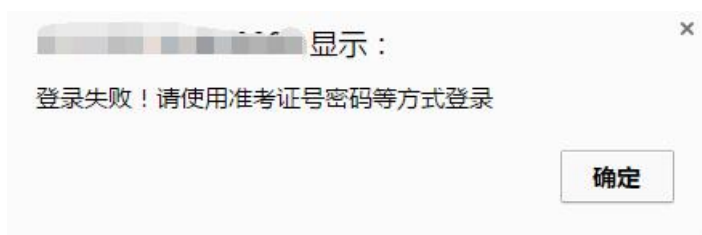


可能出现的问题：

1. 如果您的北京通认证等级未达到 L3 级，点击“确认登录”后，页面提示“仅限北京通 L3 级用户登录或使用准考证号密码等方式登录”。您需先操作北京通 APP 升级至 L3 级认证，再尝试扫码登录。



2. 如您的身份证号或姓名与自考中的身份证号或姓名不一致，点击“确认登录”后，页面提示“登录失败，请使用准考证号密码等方式登录”。



注：不能通过北京通验证登录的考生，必须使用原登录方式，对于忘记密码且不能通过北京通登录的考生，可持本人身份证到区自考办重置密码。